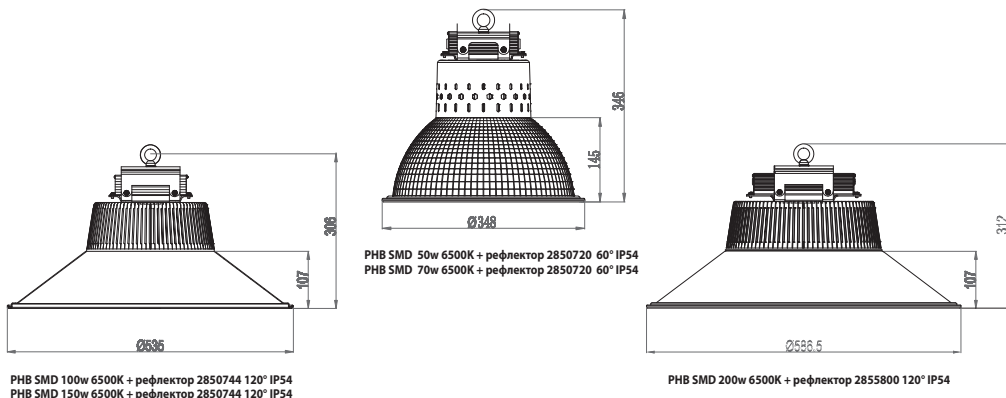


СВЕТОДИОДНЫЙ СВЕТИЛЬНИК СЕРИИ PHB SMD (50 Вт, 70 Вт, 100 Вт, 150 Вт, 200 Вт)



Назначение:

Светильник светодиодный PHB SMD *jazzway*, предназначен для освещения торговых, выставочных, промышленных и складских помещений, а так же автозаправочных станций, помещений автосервиса и рассчитан для работы в сети переменного тока 100-265В (+/-5%), 50Гц. Качество электроэнергии должно соответствовать ГОСТ 13109-97.

Светильник производится в исполнении УХЛ2 по ГОСТ 15150-69, нижнее значение температуры эксплуатации -25°C, верхнее +50°C.

Светильник может быть установлен на поверхность из нормально воспламеняемого материала.

Светильник может быть установлен на поверхности потолка.

Светильник может быть закреплен на поверхности потолка или на арочной конструкции с помощью подвеса или скобы.

Технические характеристики:

Наименование	PHB SMD 50w	PHB SMD 70w	PHB SMD 100w	PHB SMD 150w	PHB SMD 200w
Номинальная мощность, Вт	50	70	100	150	200
Входное напряжение, В	AC100-265	AC100-265	AC100-265	AC100-265	AC100-265
Цветовая температура, К	6500	6500	6500	6500	6500
Световой поток, Лм	4500	6300	9000	13500	18000
Индекс цветопередачи, Ra	≥ 75	≥ 75	≥ 75	≥ 75	≥ 75
Коэффициент мощности	>0.9	>0.9	>0.9	>0.9	>0.9
Класс пылевлагозащитности, IP	54	54	54	54	54
Класс защиты от поражения электрическим током	I	I	I	I	I
Габаритные размеры, мм: диаметр * высота (вместе с отражателем)	348*346	348*346	535*306	535*306	586.5*312
Масса светильника, кг	2,15	2,15	3,1	3,2	3,9
Срок службы, часов	40 000	40 000	40 000	40 000	40 000

Технические характеристики определённой модели см. на упаковке.

Комплектность

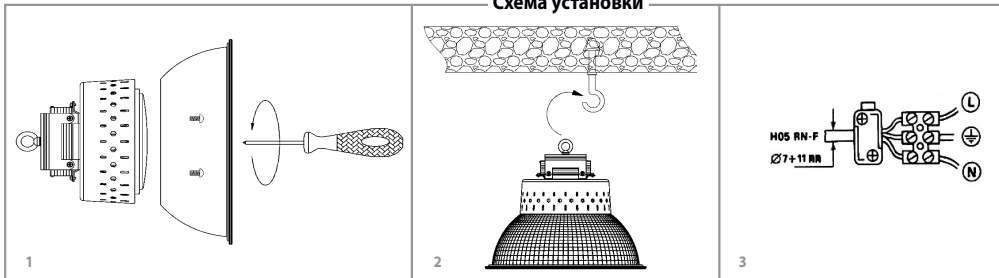
- Корпус светильника, шт 1
- Драйвер, шт 1
- Технический паспорт и руководство по эксплуатации, шт 1

ВАЖНО! Светильник продается в комплекте с отражателем.

Требования по технике безопасности

Монтаж изделия производится только при отключении электропитания, квалифицированным специалистом.

Схема установки



Правила эксплуатации и установки

1. Распакуйте светильник.
2. Закрепите отражатель на корпусе светильника.
3. Разместите светильник на подвесе (скобе), предварительно убедившись, что выбранное крепление обладает необходимой прочностью и надежностью.
4. Соблюдая необходимые меры предосторожности, подключите светильник к проводке электросети. Обеспечьте необходимую изоляцию контактов.

Во избежание нарушения тепловых режимов эксплуатации светильника необходимо избегать его сильного загрязнения. Загрязненный отражатель очищать мягкой ветошью, смоченной в слабом мыльном растворе.

При нарушении правил и условий эксплуатации гарантия может быть аннулирована.

Преимущества

Основные преимущества светодиодных светильников PHV SMD – экономичность, высокое качество освещения, длительная работа, отсутствие необходимости в обслуживании.



Артикул _____

Дата продажи _____

Подпись покупателя _____

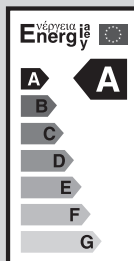
Место продажи _____ М.П

Гарантийный срок – 3 года при соблюдении потребителем правил эксплуатации.

Сертификаты соответствия  и 

(RU) Производитель: ОПАЛТЕК (ГК) Лимитед, 174, Вейуп стр., Квантонг, Коулун, ГК. Сделано в Китае.
Уполномоченная организация (Импортер): ООО «Компания ПГП», 192102, Санкт-Петербург, ул. Салова, 42
Адрес уполномоченного головного Сервисного центра: 192102, г. Санкт-Петербург, ул Салова, д. 42.

(UA) Виробник: Опалтек (ГК) Лімітед, 174, Вейуп стр., Квантонг, Коулун, ГК. Зроблено в Китаї.
Постачальник в Україні: ТОВ «ДЖАЗ ЛАЙТ»
04112, м. Київ, вул. Дегтярівська, 50, оф. 604. Тел. (044) 451-51-37
Гарантія: 3 роки. Термін придатності: не обмежений



Благодарим за покупку!

www.jazz-way.com